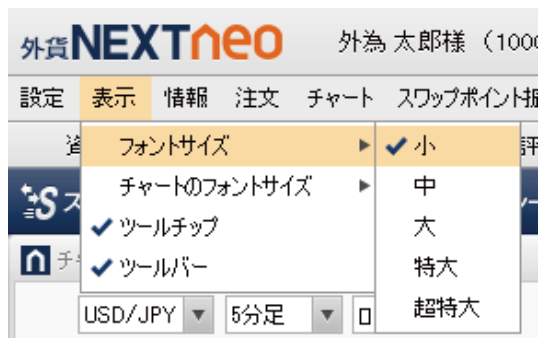


－ 表示 － フォントサイズ

メニュー [情報] から呼び出す各ウィンドウ内のフォントサイズの変更が可能です。



ポジション照会

決済注文 一括決済注文 CSV出力 全通貨 全売買 1Lot=1,000通貨 全決済注文 ワンクリックの終了

	ポジション番号	通貨ペア	売買	約定Lot数	残Lot数	約定価格	評価レート	pip損益	スポット評価	スワップ評価
即決済	1401806400000001	EUR/JPY	買	1	1	142.030	141.947	-83	-83	0
即決済	1312692500000003	USD/JPY	買	5	5	103.047	104.343	1,296	6,480	23
即決済	1312692500000002	USD/JPY	買	1	1	103.040	104.343	1,303	1,303	4
即決済	1311564800000028	USD/JPY	売	1000	1000	100.711	104.354	-3,643	-3,643,000	-12,300



ポジション照会

決済注文 一括決済注文 CSV出力 全通貨 全売買 1Lot=1,000通貨 全決済注文 ワンクリックの終了

	ポジション番号	通貨ペア	売買	約定Lot数	残Lot数	約定価格
即決済	1401806400000001	EUR/JPY	買	1	1	142.030
即決済	1312692500000003	USD/JPY	買	5	5	103.047
即決済	1312692500000002	USD/JPY	買	1	1	103.040

－ 表示 －

チャートのフォントサイズ

チャートウィンドウ内のフォントサイズの変更が可能です。



－ 表示 －

ツールチップ

チェックを入れると、アイコンにマウスオーバーした際に説明が表示されます。

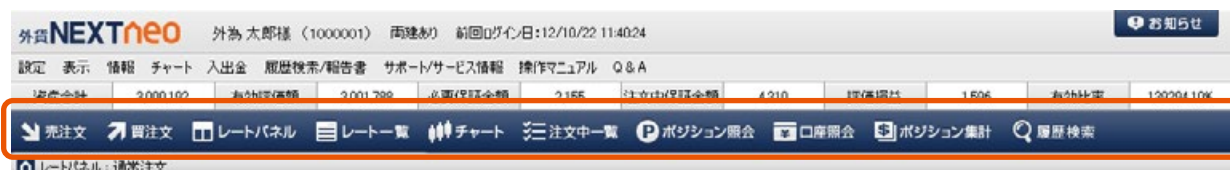


－ 表示 － ツールバー

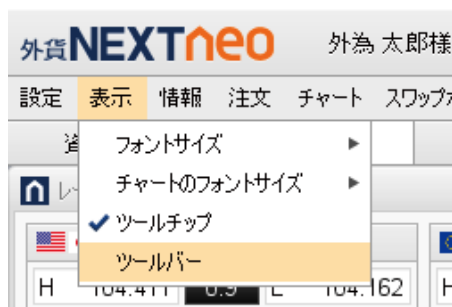
チェックを入れるとツールバーの表示・非表示が切り替わります。



ツールバー表示時



ツールバー非表示時



— 表示 —

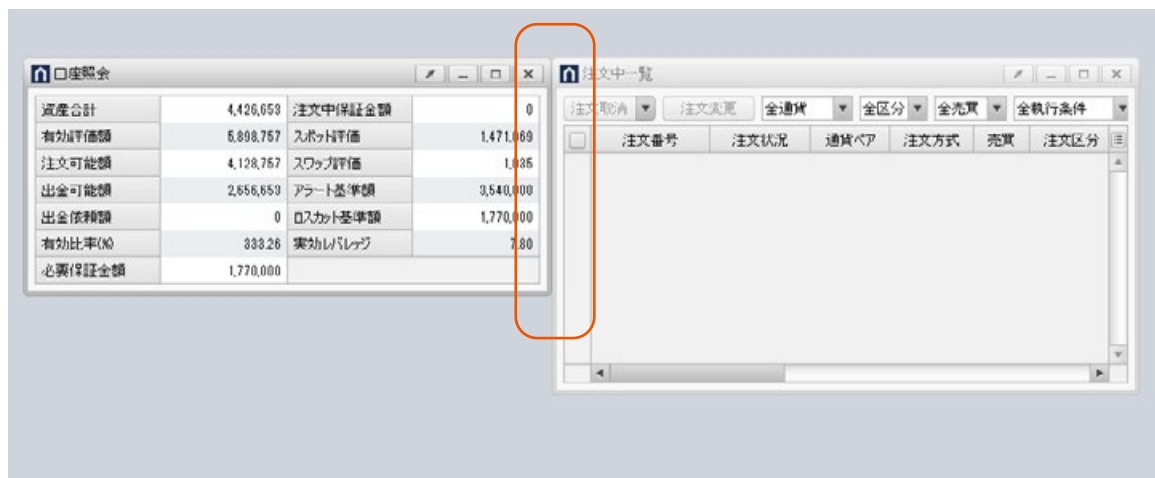
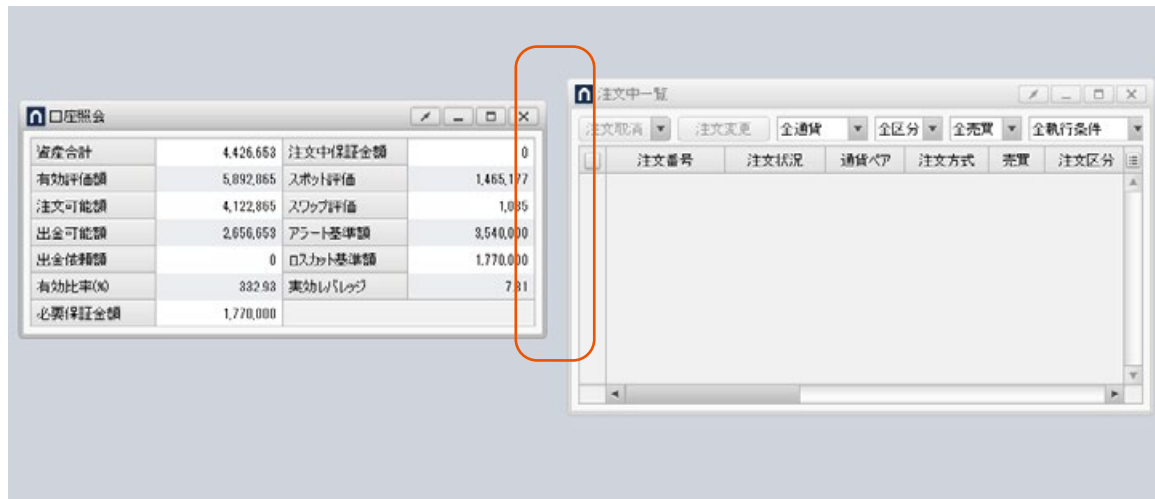
ウィンドウ整列

ウィンドウ整列を選択することで、バラバラに配置された各ウィンドウを整列します。



－ 表示 － マグネット

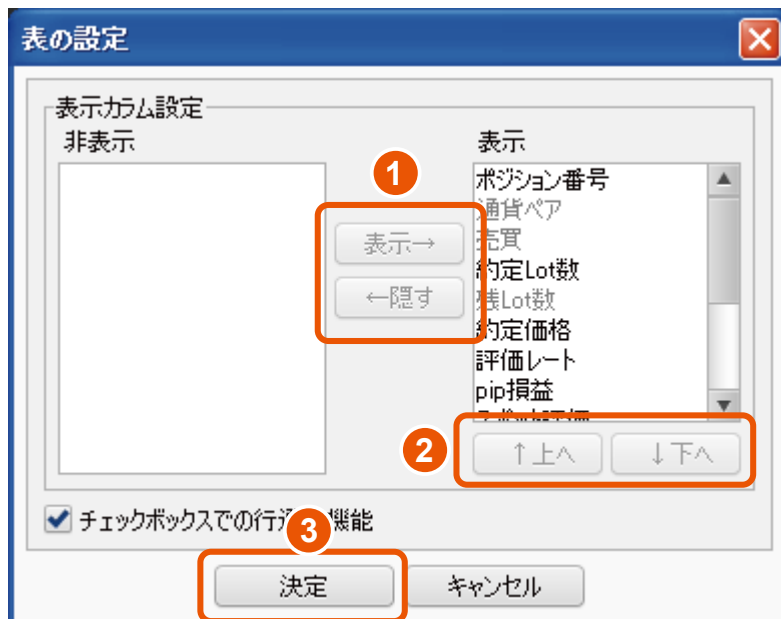
各ウィンドウを移動させた際に、近接するウィンドウに対し、マグネットのように配置ができます。



表示カラムの変更について

[レートパネル][レート一覧][注文中一覧][ポジション照会][通貨ペア別照会]で表示されている各項目は、表示順や表示有無の設定をします。

ポジション番号	通貨ペア	売買	約定Lot数	残Lot数	約定価格	評価レート	pip損益	スポット評価	スワップ評価
14018064000000001	EUR/JPY	買	1	1	142.030	141.883	-147	-147	
13126925000000003	USD/JPY	買	5	5	103.047	104.342	1,295	6,475	
13126925000000002	USD/JPY	買	1	1	103.040	104.342	1,302	1,302	



- 1 通貨ペアの表示非表示ができます。
- 2 通貨ペアの順番変更ができます。
- 3 設定後は [決定] ボタンをクリックして反映します。