
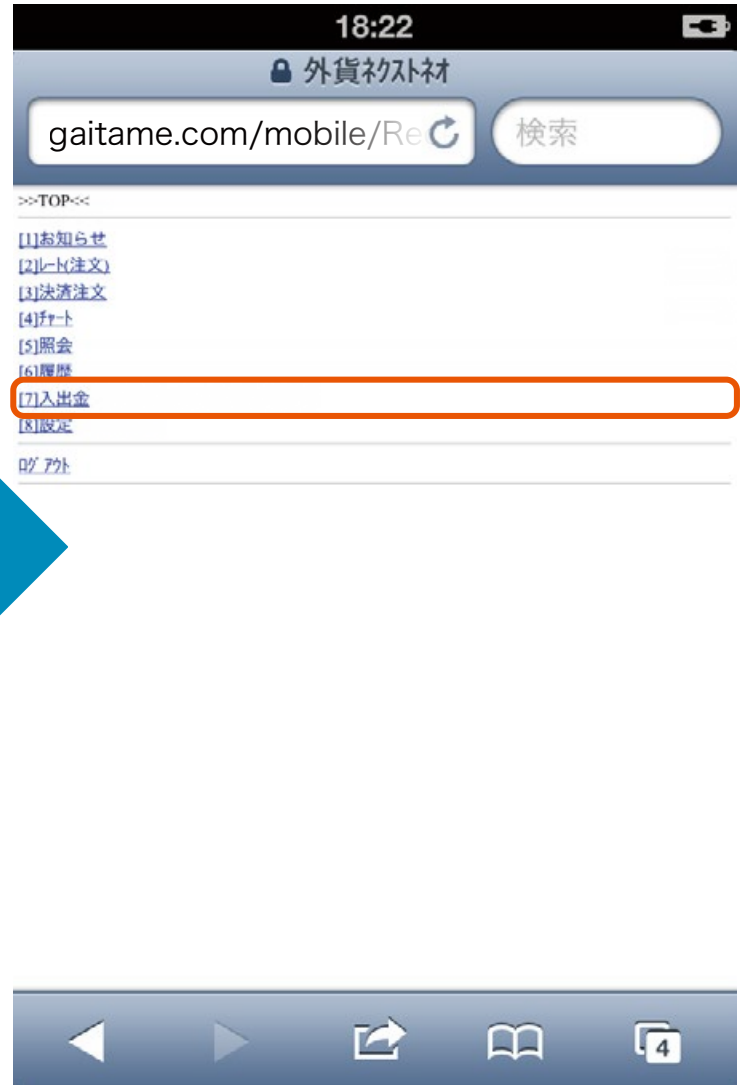


「メニュー」画面に遷移し、クイック入金タップしてモバイル取引画面を表示してください。



ログインIDとパスワードを入力して、ログインします。  
ログイン完了後、「[7] 入出金」>「クイック入金」を選択してください。



※上記画像は iPhone の画面になりますが、iPad でも同様の画面が表示されます。

クイック入金依頼入力画面が表示されますので、案内に従って入金処理を行ってください。



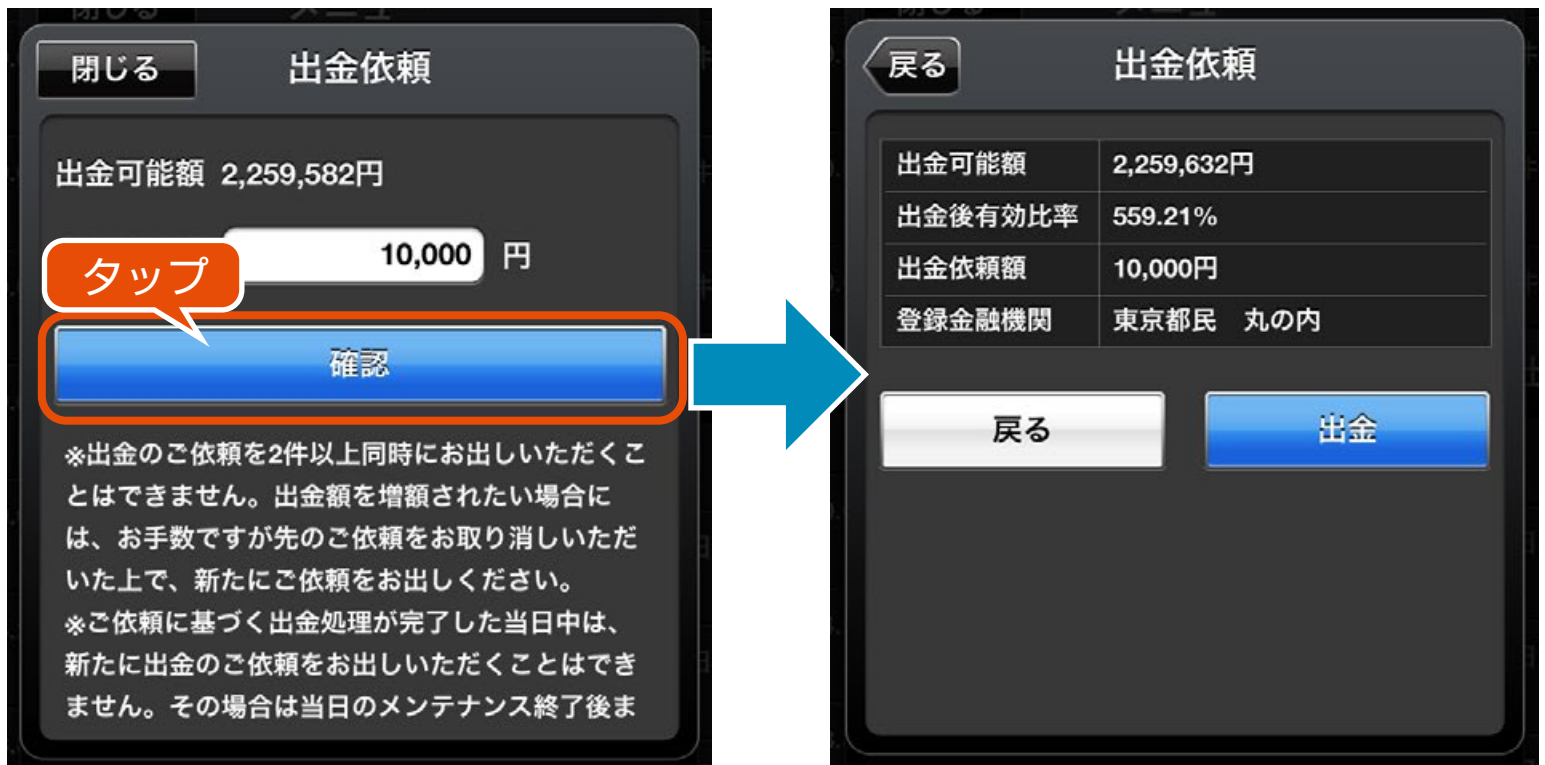
※上記画像は iPhone の画面になりますが、iPad でも同様の画面が表示されます。



※上記画像は iPhone の画面になりますが、iPad でも同様の画面が表示されます。

「メニュー」画面に遷移し、「出金依頼」タップして出金依頼画面を表示してください。

出金依頼額を入力し、確認ボタンをタップしてください。出金依頼確認画面が表示されますので、間違いがなければ「出金」ボタンをタップしてください。



※出金のご依頼を2件以上同時にお出しいただくことはできません。出金額を増額されたい場合には、お手数ですが先のご依頼をお取り消しいただいた上で、新たにご依頼をお出してください。

※ご依頼に基づく出金処理が完了した当日中は、新たに出金のご依頼をお出しいただくことはできません。その場合は当日のメンテナンス終了後までお待ち頂くようお願い致します。